


Trân Fusion – Inscription en ligne

Plateforme AMILIA

Login Français

*Si l’affichage est en anglais,
cliquez sur Français en haut à droite*

- Sur la page d’accueil, cliquez sur **Mon compte** 
- Cliquez **Créer un compte**. Inscrivez vos coordonnées, mot de passe et cliquez sur **Créer mon compte**

*À noter que vous serez responsable du « compte » et des factures qui seront associées à ce compte.
Les communications de Trân Fusion seront adressées via ce courriel.*

Important : la logique de la plateforme Amilia est de **choisir d’abord le cours** qui vous intéresse et ensuite d’y associer la (ou les personnes) à inscrire à ce cours.

Pour s’inscrire à un 2^e cours, vous suivez la même séquence : choix du cours, choix des personnes.

Étape 1: choix du cours

- Visualisez les programmations offertes et cliquez sur celle qui vous intéresse.
- Visualisez les divers choix de cours offerts par chaque programme en cliquant sur les **+**
Vous pouvez retrouver la page d’accueil avec **Retour**
 - Cliquez sur **Informations supplémentaires ...** pour voir les détails du cours.
Sous le prix du cours, l’étiquette **Promo** indique les rabais offerts à ce cours.
 - Pour faire le choix du cours, cliquez sur **+**

Étape 2: choix de la personne (ou des personnes) pour ce cours

- Le premier nom listé est celui du responsable du compte.
 - Si c’est la personne à inscrire et qu’il y a **⊗**
cliquez sur **📄** **Âge requis** pour indiquer la date de naissance.
 - Si c’est une autre personne à inscrire au cours, cliquez sur **+** **Ajouter une autre personne**
et inscrire les informations, la **date de naissance**. Cliquez **Sauvegarder**

*La personne est inscrite au cours en cliquant sur **+** et un **✓** le confirme.*

Pour une inscription à un autre cours, cliquez sur **Poursuivre les achats** Reprenez l’étape 1.

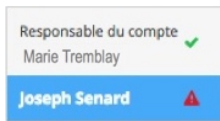
- Une fois les inscriptions complétées, cliquez sur **Commander** pour procéder au paiement.

Étape 3: paiement

- Vérifiez que la commande est exacte et complète
si OUI, cliquez **Commander** et continuez à l'étape suivante
si NON, cliquez sur [Poursuivre les achats](#)
- Complétez les coordonnées du responsable de compte.
Cliquez ensuite sur **Poursuivre ma commande**

❖ *Si vous souhaitez enlever un cours, en dessous du prix, cliquez sur*

Supprimer



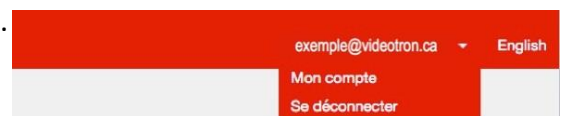
Un carré bleu en haut à gauche indique ceux qui ont une ou des inscriptions

Pour chacune des personnes inscrites sur la commande :

- Inscrivez les coordonnées (si nouvelle personne)
Si moins de 18 ans, inscrire un Répondant, i.e. la personne responsable de l'enfant
- Complétez le formulaire présenté :
Répondez aux questions relatives à la condition de santé.
Inscrivez le nom d'une personne en cas d'urgence et son téléphone.
Au bas du formulaire, cliquez sur **Poursuivre ma commande**

- Choisissez le mode de paiement : en ligne (carte de crédit) OU hors ligne à Trân Fusion (carte débit, chèque ou argent).
- Cliquez sur **Terminer l'achat** après avoir accepté les conditions générales.
La facture est affichée et elle peut être imprimée.
Une copie est transmise par courriel.

Pour se *Déconnecter*, cliquer sur l'adresse de courriel en haut.



❖ *Si vous vous déconnectez avant d'avoir effectué le paiement, les inscriptions seront supprimées.*